


快速操作指导

怎样用10ppm甲烷做功能测试

1


按  然后按 

2

选择“功能测试”然后按 



3

按  2次选定“全量程（低浓度）10ppm CH₄”



4

把仪器进气口（或采样管）置于空气中然后按 



5

把仪器进气口（或采样管）置于10ppm CH₄, 然后按



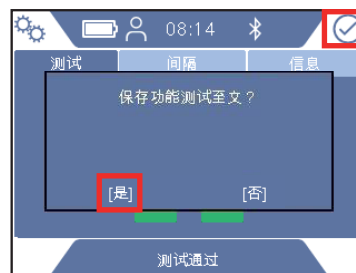
6

测试结束后按



7

如果要保存测试结果为PDF文件，选择“是”然后按



8

按



然后按



和

