

快速操作指导

怎样设置PPM倍增系数

1



按  然后按 

2

用  导向“其它设置”然后按 



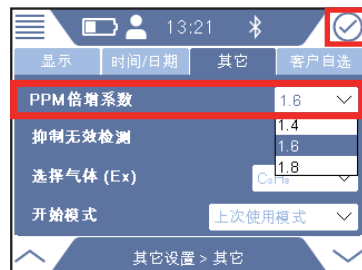
3

用  导向“其它”然后按 



4



用  选择PPM倍增系数



5



如果有提示，输入管理员（高级）密码重复第4步。
如果没有提示，继续下一步。

6

用  选定需要的数值，然后按 



7

按  然后按  和 