



快速操作指导

怎样设置IRwin的报警限值为100ppm

1

按  然后按 

2

用  导向“报警值”然后按 



3




选择CxHy 后按 

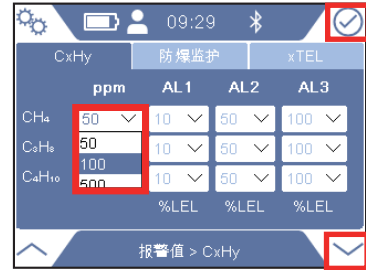


4



如果有提示，输入管理员（高级）密码再重复第3步。
如果没有提示，继续下一步。

5

按  打开下拉菜单，用 
 导向100然后按 



6

按  然后按  和 