

快速操作指导

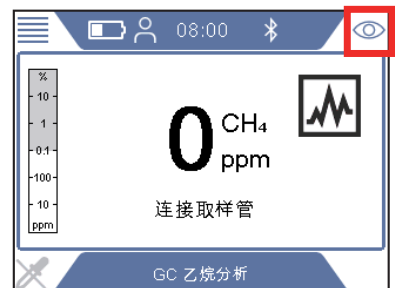
怎样执行GC分析功能

1



确保您的IRwin已设置为 全量程模式（请参考快速操作指导《怎样设置全量程模式》）

2

按  切换为“GC乙烷分析”界面



3

将探头置于浓度至少为1000ppm的天然气中，然后等待  变为 



4

当数值稳定后，按  开始GC乙烷分析

5


继续将探头置于天然气中

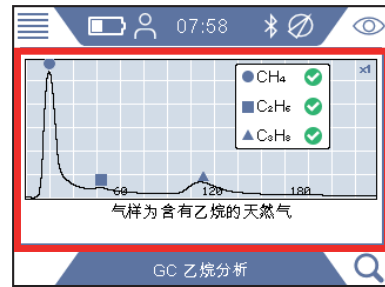
6

3秒取样结束后，将探头置于新鲜空气中




7



分析结束后，检测到的结果会显示在图形中，如果想要放大曲线图，请按 

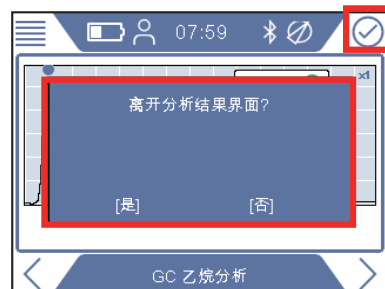


8

当气样中乙烷分析（含有或不含）完成后，仪器会询问是否继续分析丙烷。如果在10秒内未选择“否”，仪器将会自动继续分析丙烷。如果想要放大曲线图，请按 

9

当GC分析完成后，如果需要保存分析结果，按  然后按 



10

用IRwin App可以将保存的文件导入到电脑中并创建为PDF文件，IRwin App可以从www.inficon.com下载。

