



快速操作指导

怎样在IRwin上设置当地时区

1

按  然后按 

2

用  导向“其它设置” 



3

用  导向“时间/日期”然后按 





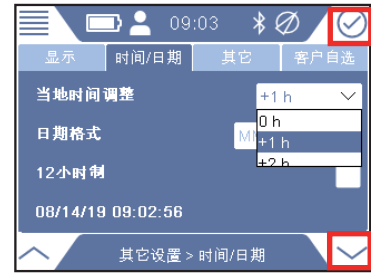
4

选定“当地时间调整”，然后按  打开下拉菜单



5

按  导向当地时区，然后按  选定



6

按  2次然后按 