

快速操作指导

在IRwin全量程模式下，怎样用2.5vol%执行单点校准

1

确保您的IRwin已设置为全量程模式（请参考快速操作指导《怎样设置全量程模式》）



2

确保您的IRwin校准设置已经设置正确（请参考快速操作指导《怎样设置用2.2vol%（2.5%）做单点校准》）

3


按  然后按 

4

用  导向“标定”然后按 

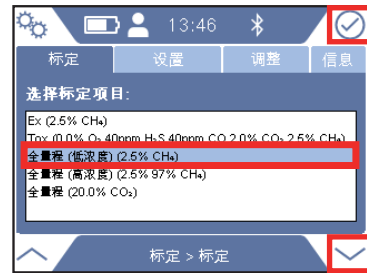


5

如果有提示，按  输入管理员（高级）密码。如果没有提示，继续下一步。

6

按 打开下拉菜单。用 导向“全量程（低浓度）（2.5% CH₄）”，然后按



7

将设备置于新鲜空气中，然后按



8

将设备置于 2.5% CH₄中，然后按



9

校准完成后，依次按