

KURZANLEITUNG

3-Punkt Kalibrierung bei Methan-Messgerät IRwin - im Oberirdische Überprüfung (für ein werkseitig eingestelltes Gerät)

1

☰ drücken und danach ⚙️

2

✓ nutzen, um zu *Kalibrierung* zu gelangen und dann ✓ drücken

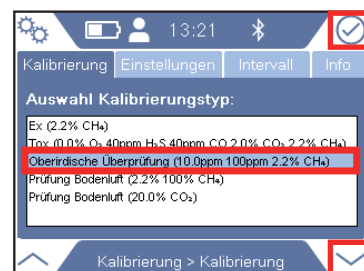


3

Falls gefordert, Passwort für Berechtigungsstufe 2 eingeben. Falls nicht gefordert, direkt zum nächsten Schritt gehen

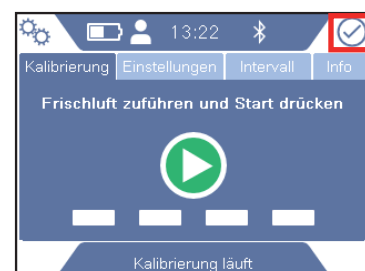
4

✓ drücken, um zur Auswahlliste zu gelangen. ✓ nutzen, um zu *Oberirdische Überprüfung* (10ppm, 100ppm 2,2% CH₄) zu kommen. Dann ✓ drücken




5

Dem Gerät frische Luft zuführen und ✓ drücken




6

Dem Gerät 10ppm CH₄ zuführen und  drücken




7

Dem Gerät 100ppm CH₄ zuführen und  drücken







8

Dem Gerät 2,2% CH₄ zuführen und  drücken



9

Wenn die Kalibrierung beendet ist,  und danach  drücken.
Danach  und  drücken.