




KURZANLEITUNG

Setzen des Alarmwerts auf 10ppm im Methan-Messgerät IRwin

1

 drücken und danach 

2

✓ nutzen, um zu *Grenzwerte* zu gelangen und dann  drücken



3




 drücken, um *CxHy* auszuwählen





4

Falls gefordert, Passwort für Berechtigungsstufe 2 eingeben und Schritt 3 wiederholen. Falls nicht gefordert, direkt zum nächsten Schritt gehen

5

 drücken, um die Auswahlliste zu öffnen.  nutzen, um zu 10 zu gelangen und  drücken.


6

 drücken und danach  und 