




Connection Kit E-Check



1	Plate E-Check Platte E-Check
2	E-Check (not included in the scope of delivery) E-Check (nicht im Lieferumfang enthalten)
3	Traverse E-Check Traverse E-Check
4	Centering DN 40 ISO-KF, AI / FPM Zentrierring DN 40 ISO-KF, AI / FPM
5	Plate KF40 Platte KF40
6	Centering DN 16 ISO-KF, AI / FPM Zentrierring DN 16 ISO-KF, AI / FPM
7	Customer interface DN 16 ISO-KF (not included in scope of delivery) Kundenschnittstelle DN 16 ISO-KF (nicht im Lieferumfang enthalten)




1	E-Check (not included in the scope of delivery) E-Check (nicht im Lieferumfang enthalten)
2	Plate E-Check Platte E-Check
3	Mounting screws Befestigungsschrauben



1	Connection ventilation OD Ø 6.0 mm Anschluss Belüftung DA Ø 6,0 mm
---	-----------------------------------------------------------------------

The port is only used optionally. If you do not use it, the port must be closed with a suitable tool.

Der Anschluss wird nur optional benutzt. Wenn Sie den Anschluss nicht benutzen, muss der Anschluss mit einem geeigneten Hilfsmittel verschlossen werden.



1	Connection carrier gas OD Ø 1.6 mm Anschluss Trägergas Da Ø 1,6 mm
2	Customer interface DN 16 ISO-KF (not included in scope of delivery) Kundenschnittstelle DN 16 ISO-KF (nicht im Lieferumfang enthalten)